

Factsheet Testamenten (CTR, CLTR en Arert)

April 2017



In deze factsheet staat het aantal ingeschreven testamenten en levenstestamenten per kwartaal

In het eerste kwartaal van 2017 zijn er **73.132 akten** bij het Centraal Testamentenregister (CTR) ingeschreven. Dit is bijna 8.000 akten meer dan in dezelfde periode vorig jaar. Een stijging van **12 procent**. Vooral het aantal huwelijksvoorwaarden waarin opgenomen de beschikking des doods steeg flink: 28 procent. Het CTR is een database waarin (kandidaat-) notarissen testamenten registreren. Nabestaanden kunnen hierin controleren of er een testament is.

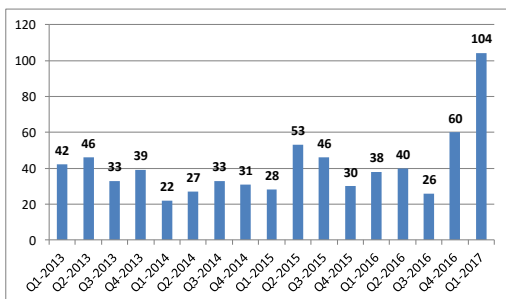
Aantal akten CTR in cijfers per kwartaal

| | 2013 | 2014 | 2015 | 2016 | 2017 |
|-------------------|--------|--------|--------|--------|--------|
| kwartaal 1 | 59.013 | 67.943 | 63.709 | 65.261 | 73.132 |
| kwartaal 2 | 66.567 | 66.123 | 64.471 | 71.585 | |
| kwartaal 3 | 63.315 | 62.169 | 64.396 | 67.380 | |
| kwartaal 4 | 84.186 | 77.676 | 77.039 | 78.561 | |

'83 procent van de gepasseerde levenstestamenten wordt ingeschreven'

Buitenlandse testamentenregisters (Arert)

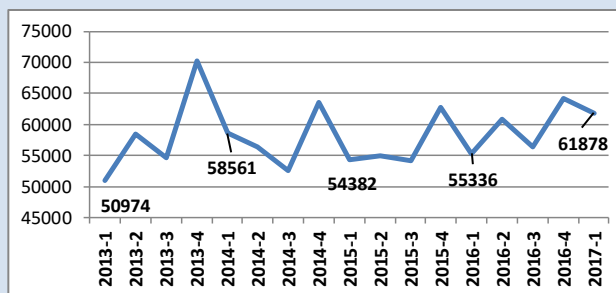
In het eerste kwartaal heeft Nederland 104 inlichtingenverzoeken gekregen. België en Luxemburg doen veel meer aanvragen. Zij gaan aan kop met respectievelijk 46 en 27 verzoeken. Nederland heeft 116 verzoeken aan het buitenland gedaan.



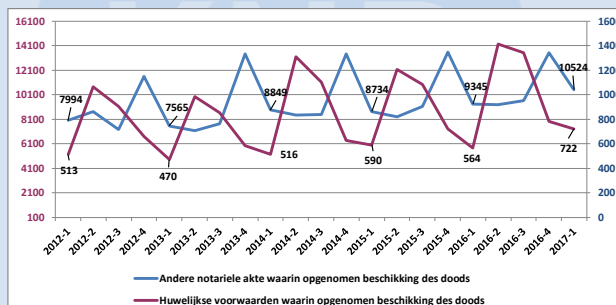
Door via het CTR ook inlichtingenverzoeken te doen in andere Europese testamentenregisters weet je of er in een ander land een testament staat geregistreerd. Niet alle Europese landen doen mee aan Arert.

Bij het CTR worden verschillende akten ingeschreven: **testamenten** (dit kunnen ook testamenten zijn die een vorige versie vervangen), **huwelijksvoorwaarden** waarin een bepaling met betrekking tot het overlijden is opgenomen en **andere notariële akten** met een bepaling met betrekking tot het overlijden zoals een samenlevingscontract. We zien een stijgende lijn. Het aantal testamenten steeg het eerste kwartaal van 2017 met **12 procent** ten opzichte van het eerste kwartaal vorig jaar.

Aantallen testamenten



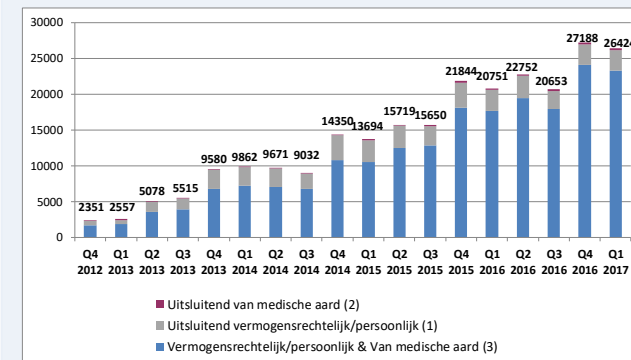
Andere akten



*De cijfers in beide grafieken betreffen alleen de aantallen van de eerste kwartalen.

Centraal Levenstestamentenregister (CLTR)

In het eerste kwartaal van 2017 zijn **26.424 levenstestamenten** geregistreerd. In dezelfde periode vorig jaar was dit aantal 20.751. Dit betekent dat **83 procent** van de gepasseerde levenstestamenten wordt ingeschreven in het CLTR. De meeste registraties (88 procent) zijn zowel vermogensrechtelijk/persoonlijk als van medische aard. 11 procent is zonder medische component en 1 procent is uitsluitend medisch.



Levenstestamenten per provincie

Vanuit Limburg worden veel meer levenstestamenten ingeschreven dan dezelfde periode vorig jaar: **70 procent**. Ook vanuit Groningen en Friesland komen fors meer inschrijvingen.

| | Q1-2016 | Q1-2017 | stijgingspercentage |
|---------------|---------|---------|---------------------|
| Flevoland | 365 | 447 | 22,47% |
| Groningen | 590 | 830 | 40,68% |
| Zeeland | 611 | 740 | 21,11% |
| Friesland | 824 | 1218 | 47,82% |
| Drenthe | 854 | 1000 | 17,10% |
| Utrecht | 1247 | 1648 | 32,16% |
| Overijssel | 1802 | 2223 | 23,36% |
| Noord-Holland | 1877 | 2092 | 11,45% |
| Limburg | 2487 | 4229 | 70,04% |
| Zuid-Holland | 2744 | 3211 | 17,02% |
| Gelderland | 2889 | 3549 | 22,85% |
| Noord-Brabant | 4461 | 5194 | 16,43% |

Meer informatie: KNB, info@knb.nl, 070-3307201
Peildatum: 1 april 2017